




Муниципальное казенное общеобразовательное учреждение
«Дерезовская средняя общеобразовательная школа Верхнемамонского
муниципального района Воронежской области»

Рассмотрено и рекомендовано к утверждению МО Протокол № 1 от «21» августа 2020г.	«Согласовано» Заместитель директора школы по УВР  Глотова Г.М.	«Утверждаю» Директор школы  Некрасов В.В. Приказ №106 <small>Для документов</small> от «21» августа 2020 г. 
---	--	---

Рабочая программа

кружка Юные инспекторы дорожного
движения (ЮИДД)

Разработана учителем ОБЖ
Каширской Н.В.

2020-2021

Список членов кружка ЮИДД

№ п/п	Ф.И. учащегося	Дата проведения	Класс
1	Гончарова Елена	Пятница 15.10	5
2	Звягин Михаил	Пятница 15.10	5
3	Перегудова Софья	Пятница 15.10	5
4	Суднева Маргарита	Пятница 15.10	5
5	Ткаченко Иван	Пятница 15.10	5
6	Белокрылов Кирилл	Пятница 15.10	6
7	Абрамова Вера	Пятница 15.10	7
8	Афанасенкова Дарья	Пятница 15.10	7
9	Балабаев Александр	Пятница 15.10	7
10	Белокрылова Ангелина	Пятница 15.10	7
11	Ельшина Полина	Пятница 15.10	7
12	Некрасов Владимир	Пятница 15.10	7
13	Каширский Кирилл	Пятница 15.10	8
14	Перегудова Кристина	Пятница 15.10	8
15	Солдатенков Иван	Пятница 15.10	8
16	Аносов Кирилл	Пятница 15.10	9
17	Звягин Роман	Пятница 15.10	9
18	Клевцова Алена	Пятница 15.10	9
19	Кузнецова Алина	Пятница 15.10	9
20	Плотников Андрей	Пятница 15.10	9
21	Солдатенков Владимир	Пятница 15.10	9
22	Тебекин Владислав	Пятница 15.10	9

Пояснительная записка

Программа кружка «Юные инспектора дорожного движения» разработана в рамках Федерального закона «О безопасности дорожного движения», закона Российской Федерации «О безопасности», «Правил безопасного поведения учащихся на улицах и дорогах». Данная программа направлена на формирование у детей и подростков культуры поведения на дорогах, гражданской ответственности и правового самосознания, отношения к своей жизни и к жизни окружающих как к ценности, а также к активной адаптации во всевозрастающем процессе автомобилизации страны. Программа позволяет сформировать совокупность устойчивых форм поведения на дорогах, в общественном транспорте, в случаях чрезвычайных ситуаций, а также умения и навыки пропагандистской работы.

Проблема безопасности дорожного движения имеет разные аспекты. Главным из них всегда будет сохранение человеческой жизни, особенно жизни детей и подростков. Сегодня, в век стремительного роста автомобильных потоков на наших улицах и дорогах, ребенок с раннего детства становится участником дорожного движения, поэтому остро встает проблема его обучения основам безопасного поведения на улицах и дорогах, необходимости сознательного выполнения им требований дорожного движения. В условиях все более интенсивного дорожного движения увеличивается число дорожно-транспортных происшествий с участием несовершеннолетних, основными причинами которых является недисциплинированность учащихся, незнание ими правил дорожного движения или несоблюдение их. Попадание ребенка в дорожно-транспортное происшествие - это трагедия: даже если ребенок остался жив и не получил дорожной травмы. Ведь то морально-психологическое потрясение, которое он испытал при этом, травмирует его на всю жизнь. Реальная ситуация на дорогах всё требовательнее обязывает взрослых обратить внимание на обучение детей дорожной грамоте.

Дети значительное время находятся в образовательном учреждении, поэтому именно на школу родители возлагают ответственность за формирование у ребят навыков культуры поведения на дорогах, устойчивой мотивации к сохранению и укреплению здоровья. А ведь именно навыки, сформированные в детстве, перерастают затем в стойкие привычки.

Важной составляющей здоровьесберегающей деятельности школы является создание безопасного пространства ребенка, которое подразумевает обучение детей и подростков безопасному поведению в повседневной жизни и рациональным действиям в возможно опасных и чрезвычайных ситуациях.

Особенность программы заключается в создании условий для формирования безопасного образовательного пространства при взаимодействии с сотрудниками ГИБДД. Реализация программы рассчитана на 1 год. Отряд ЮИДД состоит из учащихся 5-9 классов. Их активная деятельность, прежде всего, направлена на помощь классным руководителям в обучении ПДД учащихся средней школы. Программа предусматривает часовые занятия в неделю и рассчитана на 35 часов.

Работа проводится в форме теоретических и практических занятий. Содержание занятий, объем и интенсивность нагрузок зависят от возраста и физического состояния здоровья обучающихся. Программа обучения построена по принципу от «простого к сложному» и углубления теоретических знаний и практических умений на каждом последующем этапе обучения. Каждая тема, включенная в программу, содержит теоретическую и практическую части. Теоретическая часть охватывает всю область знаний, необходимых для пешехода как участника дорожного движения, а так же знания, способствующие расширению представлений ребенка о транспорте, скорости, способах обеспечения своей безопасности и др. В практическую часть по закреплению ПДД на улицах и дорогах включены сюжетно-ролевые игры и интеллектуальные игры, творческие задания, работа с дидактическим материалом, экскурсии по пешеходным маршрутам города, улицам и перекресткам. Распределение теоретических и практических занятий

строится педагогом исходя из индивидуальных и возрастных особенностей обучающихся. Практические занятия могут проходить как отдельным занятием, так, и совмещены с теоретическими, по полчаса каждое.

Считаю, что данная программа является **педагогически целесообразной** в виду нескольких причин: систематизируются и значительно расширяются теоретические и практические знания по безопасности дорожного движения (в школьном курсе темы разбросаны как по отдельным дисциплинам, так и разброс по годам), по медицине (формируются практически значимые для ребенка навыки оказания первой медицинской помощи) и основы административного права и страхование (учащимся этого возраста такие знания не преподаются в основной школе); косвенно ориентируем детей на будущую профессию.

Цель программы: создание условий для формирования у школьников устойчивых навыков безопасного поведения на улицах и дорогах, сознательного и ответственного отношения к вопросам личной безопасности и безопасности окружающих участников дорожного движения.

Задачи программы:

Сформировать у обучающихся потребность в изучении правил дорожного движения и осознанное к ним отношения ;

- Сформировать устойчивые навыки соблюдения и выполнения правил дорожного движения;
- Обучить способам оказания самопомощи и первой медицинской помощи;
- Повысить интерес школьников к велоспорту;

- Воспитать чувство ответственности, культуры поведения на дорогах;
- Развивать у учащихся умение ориентироваться в дорожно-транспортной ситуации;
- Выработать у учащихся культуру поведения в транспорте и дорожную этику.
- Привлекать школьников к участию в пропаганде БД на улицах и дорогах сверстников;
- Расширять технический кругозор детей, реализовывать их творческие способности;

Основные методы, используемые при реализации программы:

в обучении - практический, наглядный, словесный, работа с книгой;

в воспитании - методы формирования сознания личности, методы организации деятельности и формирования опыта общественного поведения, методы стимулирования поведения и деятельности.

Основные принципы реализации программы:

1. Комплексность, понимаемая как согласованное взаимодействие ГИБДД, образовательных учреждений всех типов, родителей, координация различных профилактических мероприятий.
2. Дифференцированность, представляющая дифференциацию целей, задач, средств и планируемых результатов профилактики дорожно-транспортного травматизма.
3. Аксиологичность, способствующая формированию у детей и подростков мировоззренческих представлений об общечеловеческих ценностях, здоровом образе жизни, уважении к человеку, окружающей среде, которые являются ориентирами и регуляторами их поведения.
4. Многоаспектность, направленная на сочетание различных направлений профилактической деятельности, включающей следующие аспекты: социальный, психологический и образовательный.

5. Последовательность (этапность) понимания как последовательное, постепенное, с учетом возрастных и психологических особенностей детей, изучение правил безопасного поведения на улице, практическое внедрение алгоритма безопасного поведения участников дорожного движения.

6. Принцип социальной безопасности. Учащиеся должны понимать, что, живя в обществе, обязаны соблюдать ПДД ради общей безопасности.

Ожидаемый результат:

- Развитие и совершенствование навыков поведения на дороге, оказания первой доврачебной помощи;
- Формирование интереса к регулярным занятиям велоспортом, повышение спортивного мастерства;
- Формирование совокупности устойчивых форм поведения на дорогах, в общественном транспорте, в случаях чрезвычайных ситуаций;
- Формирование глубоких теоретических знаний правил дорожного движения;
- Формирование у детей желание вести работу по профилактике ДДТТ и навыков пропагандистской работы;
- Сокращение детского дорожно-транспортного травматизма по вине детей и подростков.

Обучающиеся должны знать:

правила дорожной безопасности;
историю детского объединения ЮИДД, службы ГИБДД;
историю развития Правил дорожного движения;
группы дорожных знаков, необходимую разметку проезжей части дорог для пешеходов, пассажиров и водителей-велосипедов;
значение сигналов светофоров, регулировщиков;
техническое устройство велосипеда;
способы оказания первой медицинской помощи.

уметь:

работать с правилами дорожного движения, выделять нужную информацию;
читать информацию по дорожным знакам и разметке проезжей части; оценивать дорожную ситуацию;
управлять велосипедом;
пользоваться общественным транспортом;
оказывать первую медицинскую помощь пострадавшему.

иметь навыки:

дисциплины, осторожности, безопасного движения как пешехода, пассажира, велосипедиста;
взаимной поддержки и выручки в совместной деятельности.

Учебно–тематический план

№	Тема занятия	Количество часов		
		Теория	Практика	Всего
1	Введение	1	1	2
2	Безопасная дорога в школу	1	1	2
3	Армия знаков	2	1	3
4	Наш друг – светофор.	1	1	2
5	Велосипедные истории.	1	1	2
6	«Мертвые зоны» дороги.	1	1	2
7	Я — пассажир. Правила безопасности в транспорте.	2	1	3
8	Будь ярким на дороге	1	1	3
9	Зимние правила.	1	1	3
10	Дорожный постовой	2	1	3
11	Многоликая дорога	2	1	3
12	Дорожный этикет	2	1	3
13	Транспорт	2	1	3
14	Правила дорожного движения – правила жизни.	2	1	3
Итого				35

Содержание программы.

ТЕМА 1. Введение (2 ЧАСА)

Теория (1 ч.)

Цели, задачи кружка ЮИДД. Утверждение программы. Организационные вопросы (структура отряда, положение, обязанности). Инструктаж по технике безопасности.

Практика (1 ч.)

Беседа «Что я знаю о правилах дорожного движения». Подготовка к началу программы.

Обсуждение стихотворения А. Эйдельмана «Прятели».

ТЕМА 2. Безопасная дорога в школу (2 ЧАСА)

Теория (1 ч.)

Пропаганда дорожной безопасности.

История и развитие Правил дорожного движения. Как сделать дорогу в школу безопасной.

Практика (1 ч.)

Создание схемы «Безопасный путь: Дом-школа-дом». Рисуем агитационный плакат за соблюдение ПДД.

ТЕМА 3. Дорожные знаки (3 ЧАСОВ)

Теория (2 ч.)

Изучаем дорожную азбуку. Дорожная безопасность сквозь историю. История дорожных знаков. Знаки предупреждающие, знаки приоритета, запрещающие знаки, предписывающие знаки, знаки особых предписаний, информационные знаки, знаки сервиса, знаки дополнительной информации. Физика на дорогах — дорожные знаки и тормозной путь.

Практика (1 ч.)

Практическое занятие: «Найди название каждого знака». Изготовление макетов дорожных знаков. Конкурс- «Презентация нового дорожного знака».

ТЕМА 4. Наш друг — светофор (2 ЧАСА)

Теория (1 ч.)

Как появился светофор? Светофоры для регулирования движения через железнодорожные переезды. Порядок перехода и проезда улиц и дорог по сигналам транспортного и пешеходного светофоров. Сигналы регулировщика и светофора.

Практика (1 ч.)

Обсуждение стихотворения М. Пляцковского «Светофор». Конкурс плакатов «Три говорящих света». Игры: найди 10 отличий, ребусы, карандашное задание. Советы доктора Айболита.

ТЕМА 5 . Велосипедные истории (2 ЧАСА)

Теория (1 ч.)

Правила юного велосипедиста. Велосипедная дорожка. Безопасность на велосипеде. Повороты на языке водителей. Правила проезда велосипедистами пешеходного перехода. Аптечка велосипедиста. Оказание первой помощи пострадавшему велосипедисту.

Практика (1 ч.)

Чайнворд «Велосипед». Найди 10 отличий велосипедиста.

ТЕМА 6 «Мертвые зоны» дороги (2 ЧАСА)

Теория (1 ч.)

«Мертвые зоны», или Чем плохо быть невидимкой.

Зачем нужна ГИБДД, история и современность.

Практика (1 ч.)

Решение автозадачки.

ТЕМА 7 Я - пассажир (3 ЧАСА)

Теория (2 ч.)

Кресла и ремни безопасности — история и современность. Правила безопасности в транспорте. Поведение в салоне транспорта, на остановке, в легковом автомобиле. Физика на дорогах — как не упасть на повороте. Безопасное место.

Практика (1 ч.)

Дорожное расследование. Сосчитай ошибки художника. Найди 10 отличий. Дорожный кроссворд. А. Гангов «Кто храбрей?», С. Михалков «Одна рифма». Советы доктора Айболита.

ТЕМА 8 Будь ярким на дороге (2 ЧАСА)

Теория (1 ч.)

Одежда, которая обеспечивает безопасность. Факторы, способствующие снижению видимости на дорогах. Правила ношения светоотражающих элементов. Дорожные ловушки. Физика на дорогах — принцип действия светоотражающих элементов. Луч света в темном царстве — отражение и распространение светового сигнала.

Практика (1 ч.)

Изучаем светоотражающие жилеты. Разгадываем кроссворд. Найди 10 отличий. Н. Бессонова «Мама, поехали!». Советы доктора Айболита «Смотри в оба».

ТЕМА 9. Зимние правила (2 часов).

Теория (1 ч.)

Зимняя дорога. Какие опасности подстерегают пешеходов на заснеженной или обледенелой дороге. Чтобы зимняя одежда не стала причиной несчастья на дороге. Физика на дорогах — лед. Правила поведения на льду. Правила поведения на тротуаре, на остановке, в общественном транспорт

Практика (1 ч.)

В. Дружинин «Кто кого догоняет, или рассказ о том, как чужая скорость увеличивает нашу», советы доктора Айболита «Как сделать зиму веселой и не испортить Новый год».

ТЕМА 10 Дорожный постовой (3 ЧАСА)

Теория (2 ч.)

Как появилась дорожная грамота. История дорог. Кто охраняет порядок на дорогах. История ГАИ-ГИБДД. Инспектор на пьедестале. Заочная экскурсия в музей истории ГИБДД.

Практика (1 ч.)

Чтение стихотворения С. Михалкова «Дядя Стёпа-милиционер». Игры: раскрась знаки, найди 10 отличий, дорожные задачки, викторина на освоение материала; кроссворд «Дядя Степа».

ТЕМА 11 Многоликая дорога (3 ЧАСА)

Теория (2 ч.)

Тормозной путь. Информационная страничка ко Дню защитника Отечества: военная автоинспекция. «Дорога-это жизнь». История дорог, древние и современные дороги. Элементы дороги.

Практика (1 ч.)

Б.Житков «Что я видел». Игра на внимание «Найди 10 отличий», кроссворд «Угадайка», дорожные задачи, «Дорожные ловушки».

ТЕМА 12 Дорожный этикет (3 ЧАСА)

Теория (2 ч.)

Правила поведения на остановке и общественном транспорте. Как правильно переходить дорогу? Маленькие секреты пешеходам.

Практика (1 ч.)

Обсуждение стихотворения С. Михалкова «Бараны», сказки Д. Родари «Движущийся тротуар». Игры: участники дорожного движения, найди 10 отличий, весенние советы доктора Айболита.

ТЕМА 13. Транспорт (3 ЧАСА)

Теория (2 ч.)

Из истории транспорта. Виды транспорта: сухопутный, водный, воздушный. Меры ответственности участников движения за нарушение ПДД. Состав автомобильной аптечки. Физика на дорогах - скорость. Городской транспорт.

Практика (1 ч.)

Тренинг — «Как понять автомобиль». А. Усачев «Паповоз». Загадки «О транспорте и тех, кто им управляет». Карандашные задания. Кроссворд «Транспорт». Игра «Определи марки автомобилей».

ТЕМА 14 Правила дорожного движения — правила жизни (3 ЧАСА)

Теория (2 ч.)

Правила поведения пешехода. Физика на дорогах - трение. Переход проезжей части по «зебре» без светофора. Первая медицинская помощь при ушибах. Первая медицинская помощь при кровотечениях. Ответственность за нарушение правил дорожного движения. Размеры штрафов за нарушение ПДД.

Практика (1 ч.)

Викторина «Каждый ребенок должен знать правила пассажиров только на 5». Карандашные задания. И.Шаферман «Марш юных инспекторов движения», «Свод правил юного пешехода», О. Емельянова «Светофор», «Зебра». Кроссворд «Дорога». упражнения: «Глазомер», «Внимательный ли ты?». Карандашные задания. Советы доктора Айболита.

Календарно-тематический план работы кружка ЮИДД

№ урока	Тема раздела, урока	Кол-во часов	Дата проведения
Тема 1. Введение (2 ч)			
1	Цели, задачи кружка ЮИДД	1	04.09.20г
2	Беседа «Что я знаю о правилах дорожного движения».	1	11.09.20г
Тема 2. Безопасная дорога в школу (2 ч)			
3	История и развитие Правил дорожного движения.	1	18.09.20г
4	Создание схемы «Безопасный путь: Дом-школа-дом».	1	25.09.20г
Тема 3. Дорожные знаки (3 ч)			
5	История дорожных знаков.	1	02.10.20г
6	Беседа «Какие бывают знаки?»	1	09.10.20г
7	Практическое занятие: «Найди название каждого знака».	1	16.10.20г
Тема 4. Наш друг - светофор. (2 ч)			
8	Как появился светофор?	1	23.10.20г
9	Конкурс плакатов «Три говорящих света».	1	30.10.2г
Тема 5. Велосипедные истории (2 ч)			
10	Правила юного велосипедиста	1	13.11.20г
11	Оказание первой помощи пострадавшему велосипедисту. Чайнворд «Велосипед».	1	20.11.20г
Тема 6. «Мертвые зоны» дороги (2 ч)			
12	«Мертвые зоны», или Чем плохо быть невидимкой.	1	27.11.20г
13	Решение автозадачи	1	04.12.20г
Тема 7. Я - пассажир (3 ч)			
14	Правила безопасности в транспорте.	1	11.12.20г
15	Поведение в салоне транспорта, на остановке, в легковом автомобиле.	1	18.12.20г
16	Дорожный кроссворд	1	25.12.20г
Тема 8. Будь ярким на дороге (2 ч)			
17	Одежда, которая обеспечивает безопасность. Правила ношения светоотражающих элементов.	1	
18	Изучаем светоотражающие жилеты.	1	
Тема 9. Зимние правила (2 ч)			
19	Зимняя дорога. Правила поведения на тротуаре, на остановке, в общественном транспорт	1	
20	Беседа «Как сделать зиму веселой»	1	

Тема 10. Дорожный постовой (3 ч)			
21	Как появилась дорожная грамота. История дорог.	1	
22	Кто охраняет порядок на дорогах. История ГАИ-ГИБДД.	1	
23	Решение кроссворда «Дядя Степа»	1	
Тема 11. Многоликая дорога (3 ч)			
24	История дорог, древние и современные дороги.	1	
25	Элементы дороги. Тормозной путь.	1	
26	Игра «Дорожные ловушки».	1	
Тема 12. Дорожный этикет. (3 ч)			
27	Правила поведения на остановке и в общественном транспорте.	1	
28	Как правильно переходить дорогу? Маленькие секреты пешеходам.	1	
29	Обсуждение стихотворения С. Михалкова «Бараны»	1	
Тема 13. Транспорт. (3 ч)			
30	Из истории транспорта. Виды транспорта: сухопутный, водный, воздушный.	1	
31	Состав автомобильной аптечки. Физика на дорогах - скорость. Городской транспорт.	1	
32	Тренинг — «Как понять автомобиль».	1	
Тема 14. Правила дорожного движения – правила жизни. (3 ч)			
33	Правила поведения пешехода. Переход проезжей части по «зебре» без светофора.	1	
34	Первая медицинская помощь при ушибах и кровотечениях. Размеры штрафов за нарушение ПДД.	1	
35	Викторина «Каждый ребенок должен знать правила пассажиров только на 5».	1	